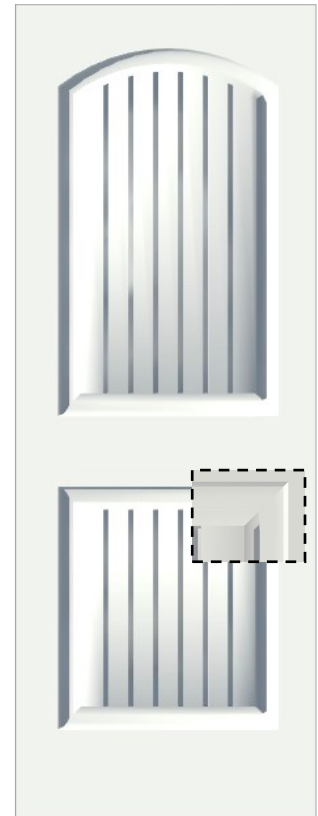
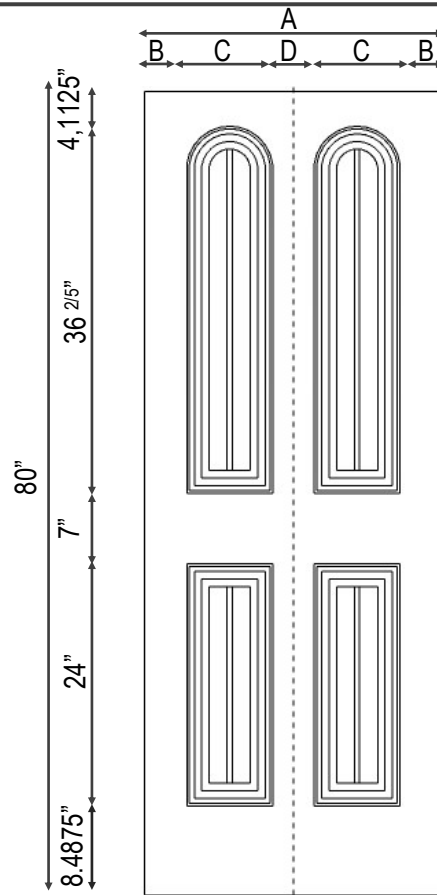
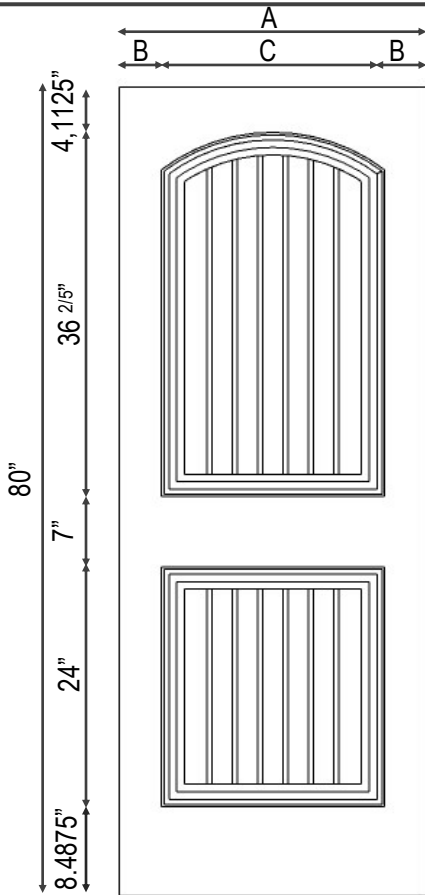


# PORTES MASONITE-253



Largeur (A)	B	C	D	Battant Haut	Battant Bas	Battant Côtés	Hauteur 80"	Hauteur 84"	Hauteur 96"	ULC	Âme pleine
16"	4 1/8"	7 1/2"	--	?	?	?	X	X	X	X	
18"	3.1625"	11.675"	--	?	?	?	X	X	X	X	
20"	4.1625"	11.675"	--	?	?	?	X	X	X	X	
24"	4 1/8"	15 3/4"	--	?	?	?	X	X	X	X	
26"	5 1/8"	15 3/4"	--	?	?	?	X	X	X	X	
28"	4 1/8"	19 3/4"	--	?	?	?	X	X	X	X	
30"	4 1/8"	21 3/4"	--	?	?	?	X	X	X	X	X
32"	4 1/8"	23 3/4"	--	?	?	?	X	X	X	X	X
34"	5 1/8"	23 3/4"	--	?	?	?	X	X	X	X	X
36"	4 1/8"	27 3/4"	--	?	?	?	X	X	X	X	X
12/12	3 11/32"	7.0313"	1.7188"	--	--	--	X			X	X
15/15	4 9/32"	8 5/8"	2 3/16"	--	--	--	X			X	X
18/18	4 9/32"	11 5/8"	2 3/16"	--	--	--	X			X	X

## Descriptif

**Matériau:** Fibre de bois  
**Fini disponible:** Masonite lisse  
**Épaisseur :** 1 3/8" et 1 3/4"  
**Coupe-feu:** 20/45min à âme pleine de 1 3/4"